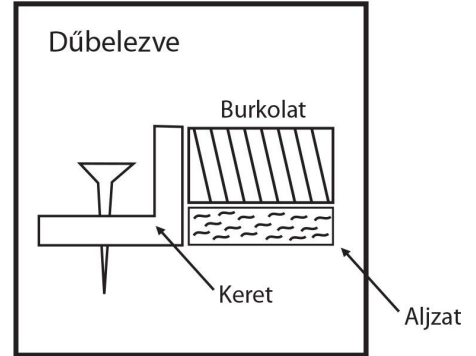
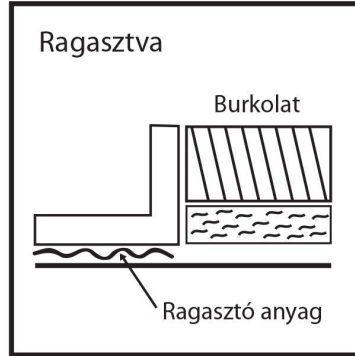
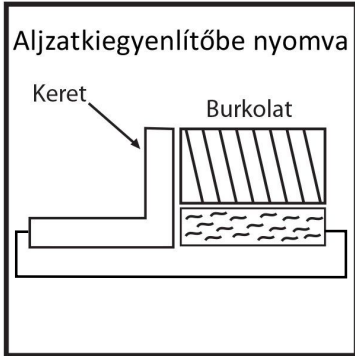
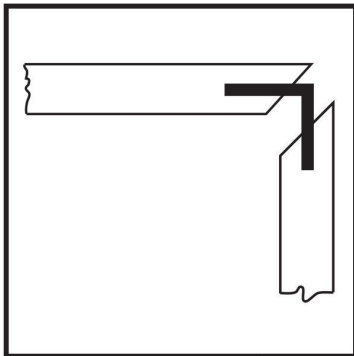


BÉÉPÍTÉSI ÚTMUTATÓ

Keret beépítési lehetőségek:




A beépítő keret
összeszerelése:



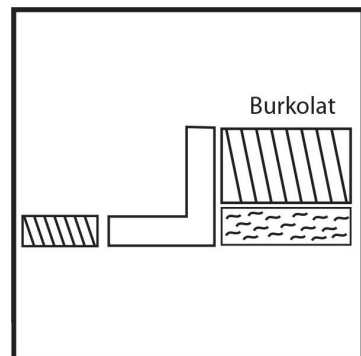
(Amennyiben betonágyba kerül összeszerelés előtt, tegyük a nutba a rögzítőkarokat!)

Beépítési irány:



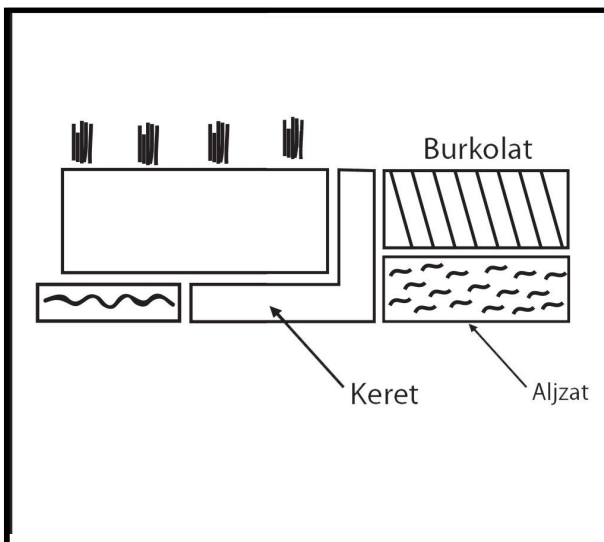
A keret beépítése előtt győződjünk meg a helyes járásirányról!

Szintkialakítás:



Beillesztés után vízszintesre egyenlítsük ki az aljzatot!

A lábtörlő beillesztése:



Karbantartás:

